

# BD バキュティナ® エクリップス™ 安全機構付き採血針

## BD バキュティナ® シングルユースホルダー プラス



あらゆる人々の健康な  
暮らしを応援します

### 交差感染を防ぎます。

採血ホルダーに付着した血液を介した交差感染を防ぐ、  
単回使用専用ホルダーです。

### 針刺し損傷を防止できます。

針をホルダーにセットしたまま廃棄することにより、  
針を外す際の針刺し損傷を防止できます。

## BD バキュティナ® エクリップス™ 安全機構付き採血針

- 抜針後、親指で安全シールドを作動させるだけの簡単操作です。
- 作動音によって、針がカバーされたことを確認できます。
- 操作後の安全シールドは完全にロックされるため、抜針直後だけでなく、廃棄処理時の針刺し損傷を防止できます。



## BD バキュティナ® シングルユースホルダー プラス

### 指をかけやすい、八角形。

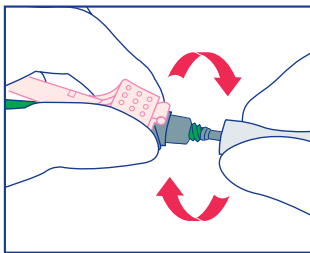
ホルダーのつばを八角形にすることにより、採血管挿入時に指をかけやすくなりました。針面とつばの向きを気にする必要がありません。



### 皮膚を圧迫しにくい、丸み。

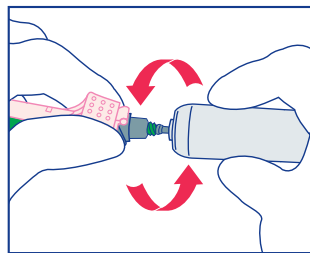
ホルダー先端に丸みを持たせることにより、皮膚への圧迫等の負担を軽減できます。

### BD バキュティナ® エクリップス™ 安全機構付き採血針を使った採血手順



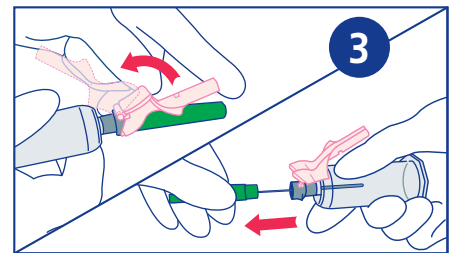
1

採血針のピンク色の安全シールドと針カバーの両方を持ち、白いキャップを回転させた後、まっすぐ外します。



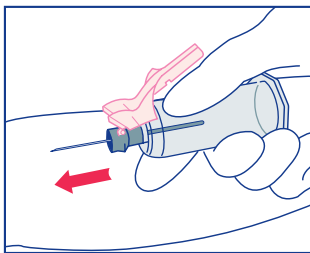
2

採血針を持ち、後方針をホルダーに差し込み、ホルダーを回しながら、固定されるまでねじ込みます。



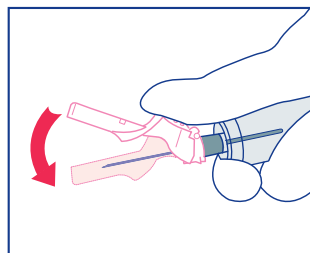
3

片手でホルダーを持ち、反対の手でピンク色の安全シールドをホルダー側にそっと引きます。次に、針カバーをまっすぐ引き抜いて外します。



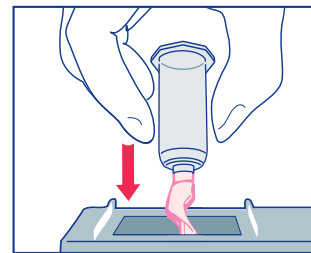
4

施設の手順に従って、静脈穿刺します。



5

採血終了後抜針し、直ちに安全シールドの親指パッドを正面から親指で押し、カチッと音がするまで作動させます。



6

採血針はホルダーから外さず、一体のまま耐貫通性廃棄容器に廃棄します。

**注意** BD バキュティナ® 採血管のうち、BD ヘモガード™ キャップ付きの16×100mmサイズの採血管は、BD バキュティナ® シングルユースホルダー プラスには適合しないため、使用できません。

### BD バキュティナ® エクリップス™ 安全機構付き採血針

| カタログ番号 | カラー | 針サイズ |         | 出荷単位  | 統一商品コード   |
|--------|-----|------|---------|-------|-----------|
|        |     | 太さ   | 長さ(インチ) |       |           |
| 368607 | 緑   | 21G  | 1¼"     | 48本/箱 | 555621118 |
| 368608 | 黒   | 22G  | 1¼"     | 48本/箱 | 555621217 |

### BD バキュティナ® シングルユースホルダー プラス

| カタログ番号 | 出荷単位   | 統一商品コード   |
|--------|--------|-----------|
| 368839 | 100個/袋 | 555401567 |

BDバキュティナシステム 医療機器認証番号 15000BZY00702000

BD、BDロゴおよびその他の商標はBecton, Dickinson and Companyが保有します。 ©2014 BD

製造販売元

日本ベクトン・ディッキンソン株式会社

〒960-2152 福島県福島市土船字五反田1番地

プレアナリティカルシステム事業部

本社: 〒107-0052 東京都港区赤坂4-15-1 赤坂ガーデンシティ

www.bd.com/jp/

◆ご注文・納期・在庫・製品関連・資料請求のお問い合わせ  
カスタマーサービス

☎ 0120-8555-90

FAX: 024-593-3281

62-043-01  
R0-1403-005-014

